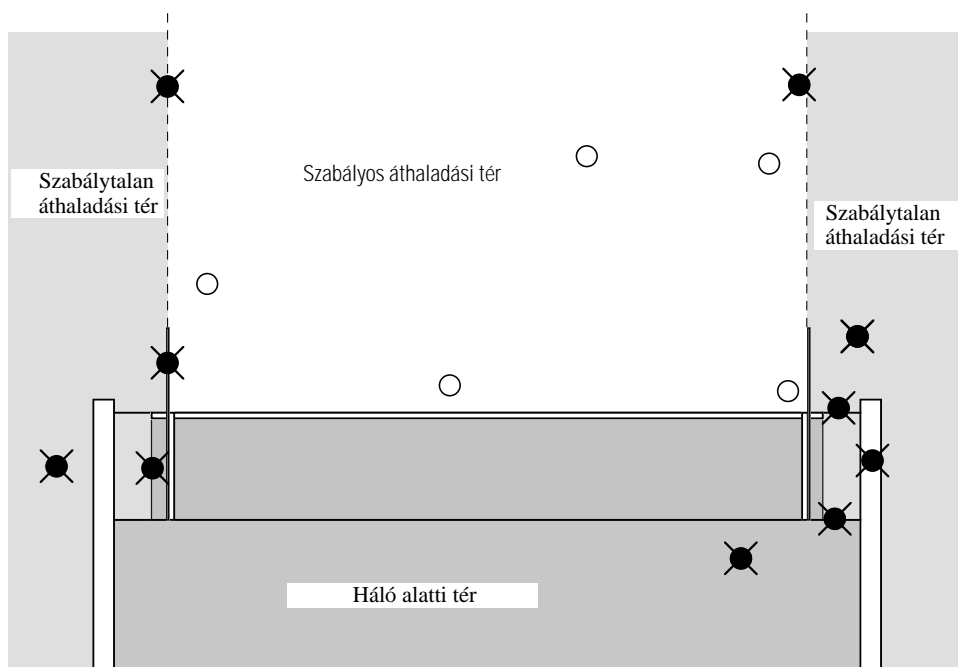


III. RÉSZ

ÁBRÁK

A HÁLÓ FÜGGŐLEGES SÍKJÁT KERESZTEZŐ LABDA



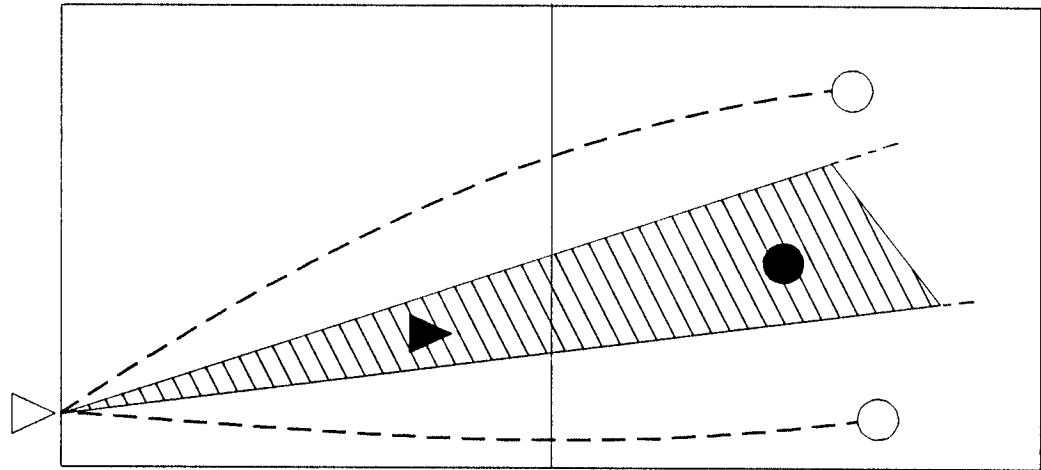
- ⊗ Szabálytalan
- Szabályos

3.sz.ábra

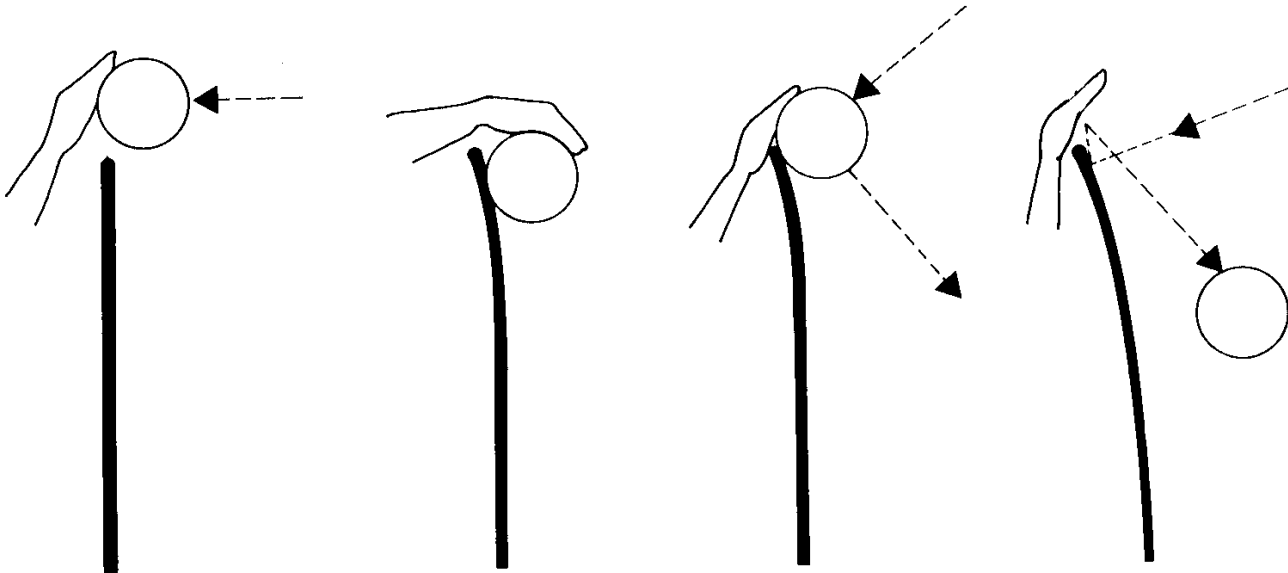
TAKARÁS

● - Screen

○ - Correct



BEFEJEZETT SÁNC



A labda a háló felett

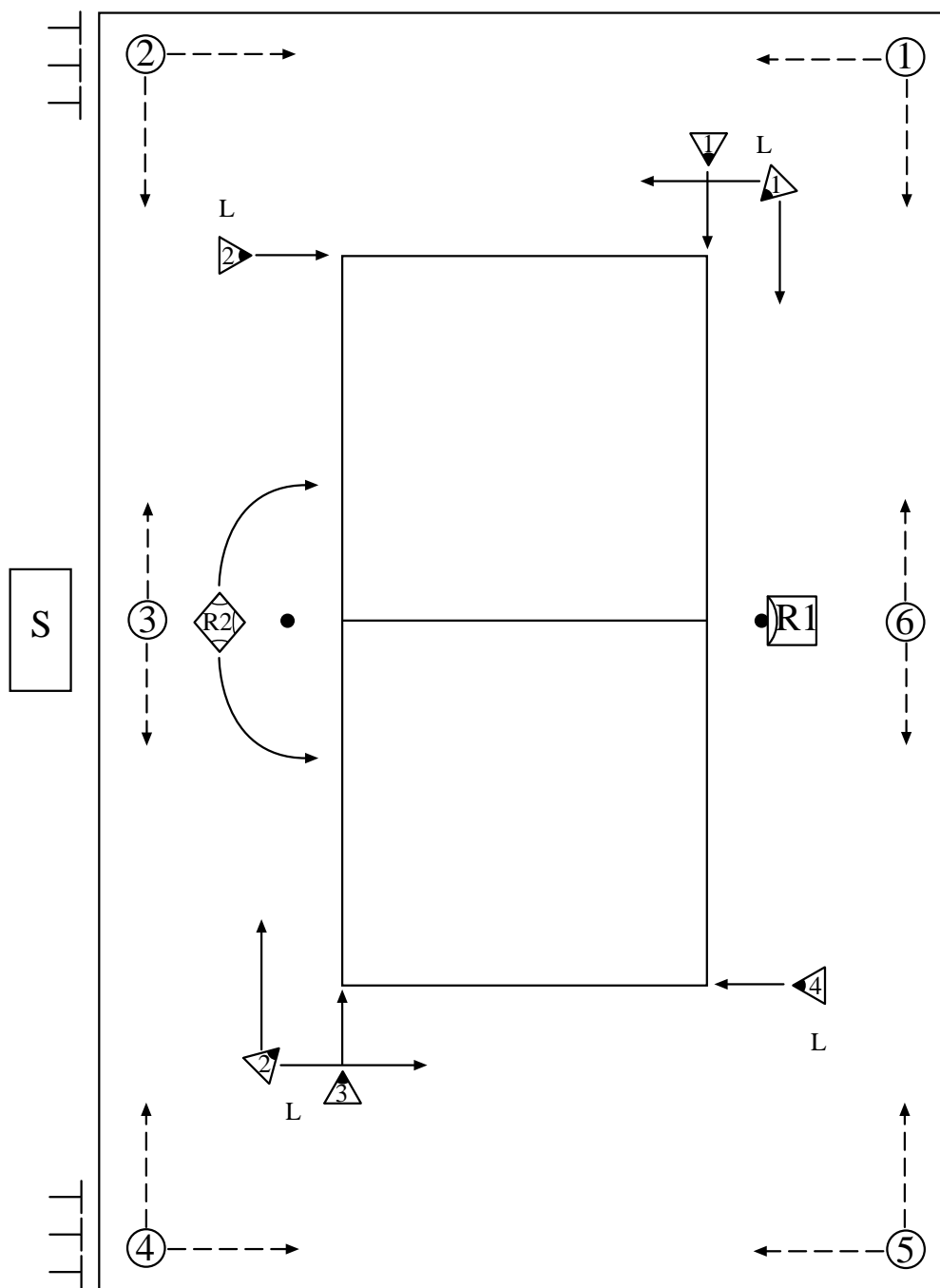
A labda a háló szint-
szalag alatt

A labda érinti a hálót

A labda a hálóról pattan

5.sz.ábra

A JÁTÉKVEZETŐI TESTÜLET TAGJAINAK ÉS SEGÍTŐINEK ELHELYEZKEDÉSE



- **R1** = Első játékvezető
- ◆ **R2** = Második játékvezető
- S** = jegyzőkönyvvezető
- ▶ **1-4** = Vonalbírók (1-4.sz. vagy 1-2.sz.)
- ④ = Labdaszedők (1-6.sz.)
- | = Pályajavítók

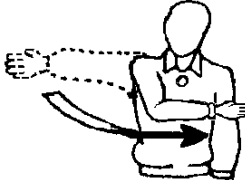

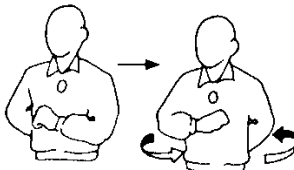


6.sz. ábra

7. sz. ábra SPORTSZERŰTLENSÉGI SZANKCIÓK FOKOZATAI

| Kategóriák | Előfordulás | Szankció | Felmutandó lap | Következmény |
|-----------------------------|--------------|----------------|------------------|---|
| 1.Sportszerűtlen viselkedés | Első | Figyelmeztetés | Sárga | Megelőzés jelleggel, nincs büntetés |
| | 2 és a többi | Büntetés | Piros | Labdamentvesztés |
| 2.Durva viselkedés | Első | Büntetés | Piros | Labdamentvesztés |
| | Második | Kiállítás | Mindkettő együtt | A csapatot nem teljesnek kell nyilvánítani a játszmára |
| 3.Támadó viselkedés | Első | Kiállítás | Mindkettő együtt | A csapatot nem teljesnek kell nyilvánítani a játszmára |
| 4.Támadás | Első | Kiküldés | Mindkettő külön | A csapatot nem teljesnek kell nyilvánítani a mérkőzésre |






A JÁTÉKVEZETŐK HIVATALOS KARJELEI

8.sz.ábra

| | | |
|--|---|--|
| <p>A jelzett mérkőzész helyzet</p> | <p>A karjelet használja</p> <p>Első játékvezető I</p> <p>Második játékvezető II</p> | |
| <p>A nyitás engedélyezése</p> <p>16.4.sz.</p> | <p>I</p> <p>1</p> <p>A nyitás irányát jelezve mozgatni a kezét</p> |  |
| <p>Nyitó csapat</p> <p>7.3.sz. 24.2.3.c. sz.</p> | <p>I II</p> <p>2</p> <p>A kart kinyújtani a nyitó csapat felé</p> |  |
| <p>Játékos cseré</p> <p>22.1.sz.</p> | <p>I II</p> <p>3</p> |  |
| <p>Pihenő szünet</p> <p>19.3.sz.</p> | <p>I II</p> <p>4</p> <p>Két kézzel T betűt formálni</p> |  |
| <p>Figyelmeztetés játékosleltetésért 20.2.1.sz.</p> <p>Büntetés játékosleltetésért 22.2.2.sz.</p> <p>Figyelmeztetésnél sárga lappal a csuklóra mutatni</p> | <p>I</p> <p>5</p> |  <p>Büntetés esetén piros lappal a csuklóra mutatni</p> |






A JÁTÉKVEZETŐK HIVATALOS KARJELEI

8.sz.ábra

| | |
|---|---|
| A jelzett mérkőzészelyzet | A karjelet használja Első játékvezető I Második játékvezető II |
| Figyelmeztetés sport-szerűtlenségért 3.2.1.sz. vagy büntetés 23.2.2.sz. | I 6  Sárga kártyát figyelmeztetés-kor, pirosat büntetés-kor felmutatni |
| Kiállítás 23.2.3.sz. | I 7  Mindkét kártyát egy kézben együtt felmutatni |
| Kiküldés 23.2.4.sz. | I 8  Mindkét kártyát külön kézben felmutatni |
| Játszma v. mérkőzés vége 7.1., 7.2.sz. | I II 9  Az alkarokat nyitott tenyérrel a mell előtt keresztezni |
| Nytás közben nem feldobott vagy elengedett labda 16.5.4.sz. | I 10  Kinyújtott alkart nyitott tenyérrel fölfelé emelni |




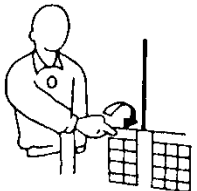

A JÁTÉKVEZETŐK HIVATALOS KARJELEI

8.sz. ábra

| A jelzett mérkőzéshelyzet | A karjelet használja Első játékvezető I Második játékvezető II |
|-------------------------------------|---|
| Késedelmes nyitás 16.5.3.sz. | I 11  Fölemelt karral öt ujjat mutatni |
| Takarás 16.6.sz. | I II 12  Tenyérrel előre függőlegesen felemelni a két kart |
| Érintett labda 16.7.sz. | I II 13  Egyik kéz tenyerét a másik ujjával függőlegesen mozgatva megérinteni |
| A labda bent 11.3.sz. | I II 14  A karral és az ujjakkal a talajra mutatni |
| A labda kint R. 11.4 | I II 15  A két kart függőlegesen felemelni a nyitott tenyér a test felé nézzen |




A JÁTÉKVEZETŐK HIVATALOS KARJELEI

8.sz. ábra

| | |
|--|---|
| A jelzett mérkőzész helyzet | A karjelet használja Első játékvezető I Második játékvezető II |
| Mefogott labda 13.5.3.sz. | I 16  Lassan emelni az alkart tenyérrel fölfelé |
| Kettős érintés 13.5.4.sz. | I II 17  A két ujjat felmutatni |
| Négy érintés 13.5.1.sz. | I II 18  A négy ujjat felmutatni |
| A hálót egy játékos vagy a nyitást követően a labda érintette és nem maradt játékban 15.4.3.sz. | I II 19  A háló tetejét vagy az oldalát a hibának megfelelő oldalon megérinteni |
| A háló felett átnyúlás 15.4.1.sz. | F 20  Egy kézzel a háló felett átnyúlni, a tenyér lefelé néz |

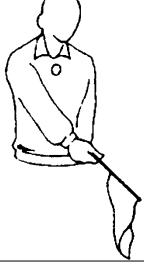


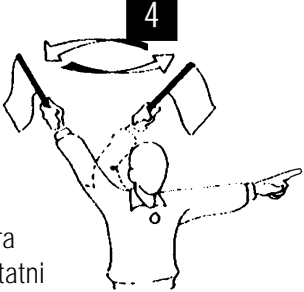

A JÁTÉKVEZETŐK HIVATALOS KARJELEI

8.sz. ábra

| | |
|---|---|
| A jelzett mérkőzész helyzet | A karjelet használja Első játékvezető I Második játékvezető II |
| A labda bent 11.3.sz. | I II 21  A kart felülről lefelé nyitott tenyérrel mozgatni |
| Ellenmezőbe hatoláskor az ellenfél akadályozása vagy a labda keresztezi a háló függőleges síkját a háló alatt 15.2.sz. 14.1.3.sz. | I II 22  A középvonalra mutatni |
| A labdamentet újrajátaszása 12.2.3.sz. | I 23  Mindkét hüvelykujjat felemelni |

LINEJUDGES' OFFICIAL FLAG SIGNALS

Diagram 9, 1 to 5

| A jelzett mérkőzés helyzet | | A karjelet használja Vonalbíró V |
|--|---|---|
| A labda bent 11.3.sz. | V 1  | A talajra mutatni a zászlóval |
| A labda kint 11.4.sz. | V 2  | A zászlót függőlegesen felemelni |
| Érintett labda 27.2.1.b.sz. | V 3  | Emeljük fel a zászlót és a tetejére helyezük rá a másik kezünket nyitott tenyérrel lefelé |
| A labda a szabályos áthaladási téren kívül repül v. nyitó játékos lábhibája 11.4., 16.5.1.sz. | V 4  | Fej fölött lengetni a zászlót és az antennára vagy az alapvonalra mutatni |
| A megítélésben valami akadályozta | V 5  | A két kezét a mell előtt keresztbe tenni |

